



ที่ ศธ ๐๔๐๐๘/๖๒๖๓๔

สำนักงานคณะกรรมการการศึกษาขั้นพื้นฐาน
กระทรวงศึกษาธิการ กทม. ๑๐๓๐๐

๓๐ ตุลาคม ๒๕๖๖

เรื่อง ประชาสัมพันธ์การเข้าอบรมย้อนหลัง หัวข้อ “การบูรณาการปัญญาประดิษฐ์ (AI) เพื่อการศึกษา”

เรียน ผู้อำนวยการสำนักงานเขตพื้นที่การศึกษา

อ้างถึง หนังสือสำนักงานคณะกรรมการการศึกษาขั้นพื้นฐาน ด่วนที่สุด ที่ ศธ ๐๔๐๐๘/ว ๒๒๑๓
ลงวันที่ ๑๘ สิงหาคม ๒๕๖๖

- สิ่งที่ส่งมาด้วย ๑. รายชื่อโรงเรียนสังกัดโครงการคอนเน็กซ์อีดี จำนวน ๑ ชุด
และบุคลากร ICT Talent ภาครัฐ
๒. คู่มือเข้าอบรมย้อนหลัง เรื่อง จำนวน ๑ ชุด
“การบูรณาการปัญญาประดิษฐ์ (AI) เพื่อการศึกษา”

ตามหนังสือที่อ้างถึง มูลนิธิสานอนาคตการศึกษา คอนเน็กซ์อีดี ร่วมกับสำนักงาน
คณะกรรมการการศึกษาขั้นพื้นฐาน จัดการอบรมออนไลน์ เรื่อง “การบูรณาการปัญญาประดิษฐ์ (AI)
เพื่อการศึกษา” สำหรับโรงเรียนคอนเน็กซ์อีดี ประจำปีการศึกษา ๒๕๖๖ ในวันที่ ๒๑ สิงหาคม ๒๕๖๖
ความแจ้งแล้วนั้น

ในการนี้ มูลนิธิสานอนาคตการศึกษา คอนเน็กซ์อีดี ได้จัดทำ VDO การอบรมย้อนหลัง
สำหรับผู้ที่ไม่สามารถเข้าร่วมอบรมในวันดังกล่าวได้ สำนักงานคณะกรรมการการศึกษาขั้นพื้นฐาน ขอให้ท่าน
ประชาสัมพันธ์ให้บุคลากรทางการศึกษาในโรงเรียนคอนเน็กซ์อีดี ประกอบด้วย ๑) ผู้อำนวยการโรงเรียน
๒) คุณครู และ ๓) ICT Talent ภาครัฐ ทุกท่าน ที่ไม่ได้เข้ารับการอบรม สามารถเข้าอบรมย้อนหลังได้ตั้งแต่วันที่
จนถึงวันที่ ๓๐ ธันวาคม ๒๕๖๖ โดยสามารถเข้ารับการอบรมย้อนหลังผ่านเว็บไซต์ <https://bit.ly/3PS69NT>
รายละเอียดดังสิ่งที่ส่งมาด้วย หรือผ่าน QR Code ท้ายหนังสือฉบับนี้ ผู้เข้าร่วมอบรมย้อนหลังจะมีสิทธิ์
รับวุฒิบัตรได้เมื่อผ่านข้อสอบ ๘๐% ขึ้นไป ทั้งนี้ มูลนิธิสานอนาคตการศึกษา คอนเน็กซ์อีดี จะมีหนังสือแจ้ง
ช่องทางการรับวุฒิบัตร มายังสำนักงานคณะกรรมการการศึกษาขั้นพื้นฐาน ภายในเดือนมกราคม ๒๕๖๗

จึงเรียนมาเพื่อทราบและดำเนินการต่อไป

ขอแสดงความนับถือ

(นายภูธร จันทะหงษ์ ปุณยจรัสซึ้ง)

ผู้อำนวยการศูนย์ส่งเสริมประสิทธิภาพการศึกษาระดับพื้นฐาน ปฏิบัติราชการแทน
เลขาธิการคณะกรรมการการศึกษาขั้นพื้นฐาน

สำนักพัฒนานวัตกรรมการจัดการศึกษา

โทรศัพท์ ๐ ๒๒๘๘ ๕๘๘๓

LINE ID : @683ehwod



สแกน QR Code
เข้าร่วมอบรม

รายชื่อโรงเรียนสังกัดโครงการคอนเน็กซ์อีดีและบุคลากร ICT Talent ภาครัฐ


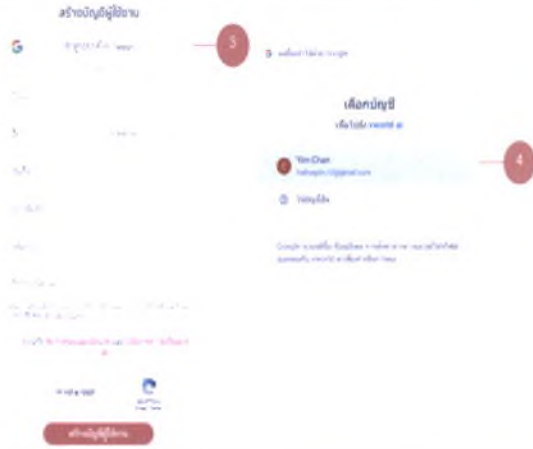
สแกนที่ QR Code เพื่อตรวจสอบรายชื่อโรงเรียนและบุคลากร ICT Talent





คู่มือการเข้าอบรมย้อนหลัง เรื่อง “การบูรณาการปัญญาประดิษฐ์ (AI) เพื่อการศึกษา”

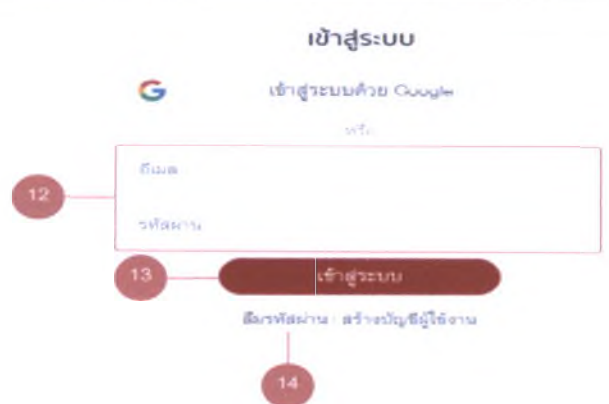

หมดเขตในการอบรมย้อนหลังวันที่ ๓๐ ธันวาคม ๒๕๖๖

<p>๑. เข้าสู่เว็บไซต์ Vcourse (http://vcourse.ai) หรือผ่านลิงก์ การเรียนย้อนหลังที่ได้ รับ (https://vcourse.ai/courses/698)</p>	
<p>๒. กดปุ่มเข้าสู่ระบบ ในกรณีที่ยังไม่มีบัญชีผู้ใช้งานให้คลิกที่ “สร้างบัญชีผู้ใช้งาน” เพื่อดำเนินการเป็นสมาชิก</p>	
<p>VCOURSE VLEARN คอร์สเรียนทั้งหมด สำหรับองค์กร เข้าสู่ระบบ สร้างบัญชีผู้ใช้งาน</p>	
<p>๓. สามารถสร้างบัญชีโดยเข้าระบบ ด้วย Google</p>	
<p>๔. เลือกอีเมลที่ต้องการลงทะเบียน ๕. กดปุ่ม “อัปเดต” เพื่อเพิ่มข้อมูล ส่วนตัว</p>	



<p>๖. กดปุ่ม “อัปเดต” เพื่อเพิ่มข้อมูลส่วนตัว</p> <p>๗. เพิ่มข้อมูล “เบอร์มือถือ”</p> <p>๘. กดปุ่ม “บันทึก”</p>	
<p>๙. เพิ่มข้อมูลในการสร้างบัญชี</p> <ul style="list-style-type: none"> • อีเมล • ชื่อนามสกุล (ภาษาไทย) • วันเดือนปีเกิด • เบอร์มือถือ • รหัสผ่าน <p>๑๐. กดปุ่มสร้างบัญชีผู้ใช้งาน</p> <p>๑๑. ยืนยันตัวตนผ่านอีเมล</p>	
<p>๑๒. ตรวจสอบอีเมลที่ลงทะเบียนไว้ กดปุ่ม “Confirm” หรือ กด “ลิงก์” เพื่อยืนยันตัวตน</p>	



<p>๑๓. กรอกรายละเอียดดังนี้เพื่อเข้าสู่ระบบ</p> <ul style="list-style-type: none">• อีเมล• รหัสผ่าน <p>๑๔. กดปุ่ม เข้าสู่ระบบ</p> <p>๑๕. กรณีลืมรหัสผ่าน สามารถดำเนินการกดปุ่ม "ลืมรหัสผ่าน" เพื่อดำเนินการตั้งรหัสผ่านใหม่</p>	 <p>เข้าสู่ระบบ</p> <p>เข้าสู่ระบบด้วย Google</p> <p>หรือ</p> <p>อีเมล</p> <p>รหัสผ่าน</p> <p>เข้าสู่ระบบ</p> <p>ลืมรหัสผ่าน สร้างบัญชีผู้ใช้ใหม่</p>
<p>๑๖. เมื่อลงทะเบียนบัญชีเรียบร้อยแล้วคลิกที่ ลิงก์เรียนย้อนหลังอีกครั้ง</p> <p>https://vcourse.ai/courses/698</p> <p>เพื่อเข้าสู่หน้าคอร์สเรียน</p>	



๑๗. ก่อนการเรียนควรเช็ค ชื่อและนามสกุลในบัญชีให้เรียบร้อยอีกครั้ง โดยคลิกที่ “โปรไฟล์”

สำหรับองค์กร คอร์สเรียนของฉัน

กร กรรณ
icttalenttraining@gmail.com

ออกจากระบบ

โปรไฟล์

คอร์สเรียนของฉัน

รายการสั่งซื้อ

ประกาศนียบัตรของฉัน

ภาษา ภาษาไทย

ข้อกำหนดและเงื่อนไข

๑๘. เมื่อคลิกที่โปรไฟล์ จะเข้าสู่หน้าในการเปลี่ยนข้อมูลชื่อและนามสกุล

รหัสผู้ใช้งาน

วันที่สมัคร 12/06/2563

อีเมล example@gmail.com

ชื่อ กร

นามสกุล กรรณ

วันเกิด 12/11/1999

เบอร์มือถือ

บันทึก



๑๙. เริ่มเรียนได้เลย โดยสามารถดาวน์โหลดเอกสารประกอบการเรียนได้



ช่องทางการติดต่อหากมีคำถามเพิ่มเติม

Line: @connexted (มี@)

Facebook : <https://www.facebook.com/connextedfoundation>